


PRINTED CATALOGUE



WEBSITE LINK

/ προϊόντα / φωτιστικά σώματα ZINLUX / αστικού φωτισμού

PRODUCT NO:

DESCRIPTION:

IMAGE



ZINLUX CITY



Παρακαλούμε σημειώστε ότι η ZINCOMETAL S.A. βρίσκεται σε συνεχή ανάπτυξη και βελτίωση των προϊόντων της. Για τον λόγο αυτό, η εταιρεία διατηρεί το δικαίωμα αλλαγής των προδιαγραφών χωρίς προηγούμενη κοινοποίηση ή δημόσια ανακοίνωση.

Σχετικώς με την αναφορά στα Διεθνή Πρότυπα Προδιαγραφών εννοείται ότι ισχύει η πιο πρόσφατη χρονολογία έκδοσής τους.

Μείνετε συντονισμένοι με την εταιρεία, για κάθε νέα σειρά προϊόντος, με την εγγραφή σας στο ZINCOMETAL Newsletter στην ιστοσελίδα μας www.zincometal.gr και στα Social Media.

2.2.1. ZINLUX CITY

Οικογένεια φωτιστικών CITY

Εικόνα 1

Φωτιστικό σώμα μοντέρνας αρχιτεκτονικής ZINLUX CITY σε συνδυασμό με διακοσμητικό ιστό και διακοσμητικό βραχίονα από την Collection CITY



Εικόνα 2

Πλάγια όψη φωτιστικού σώματος ZINLUX City-L

**Εικόνα 3**

Πλάγια όψη φωτιστικού σώματος ZINLUX City-M

**Εικόνα 4**

Κάτω όψη φωτιστικού σώματος ZINLUX City-L



Εικόνα 5

Φωτιστικό κρέμασης ZINLUX City/S για προσαρμογή σε διακοσμητικό βραχίονα ή φωτιστικό κρέμασης ZINLUX City/CS για προσαρμογή σε συρματόσχοινο μέσω ειδικού συνδέσμου



Εφαρμογή Κατάλληλο για αστικό φωτισμό πχ. οδών πόλεων, υπαίθριων χώρων, πάρκων, πλατειών κλπ.

Τεχνικά Χαρακτηριστικά

Σώμα και Κέλυφος κυκλικής μορφής κατασκευασμένα από χυτοπρεσαριστό αλουμίνιο. Το φωτιστικό ZINLUX CITY διαχωρίζεται ανάλογα με την διάμετρό του σε City-M (διάμετρος Φ480mm) και σε City-L (διάμετρος Φ600mm).

Βαμμένο ηλεκτροστατικά με πολυεστερικά χρώματα πούδρας για αντοχή στη διάβρωση και την καλύτερη δυνατή προστασία σε αντίξοα περιβάλλοντα και παραθαλάσσιες περιοχές.

Ανταυγαστήρας πρεσαριστά μορφοποιημένος από υψηλής καθαρότητας 99.80% και απόδοσης ανοδιωμένο αλουμίνιο για σταθερή υψηλή οπτική απόδοση και ελάχιστη φωτορύπανση.

Διαχύτης κατασκευασμένος από επίπεδο ή ελαφρώς κουρμπητιστό γυαλί, πάχους 5 mm, ανθεκτικό σε κραδασμούς και σε θερμότητα.

Κεραμική λυχνιολαβή τύπου E27 ή E40, τοποθετημένη σε ειδικό τμήμα από πλαστικό με σιλικονούχες τσιμούχες.

Όργανα έναυσης & λειτουργίας 230V – 50Hz. Τοποθετούνται σε ειδική αποσπώμενη βάση από ανθεκτικό και άκαυστο μονωτικό υλικό. Όλες οι ηλεκτρικές συνδέσεις στο χώρο των οργάνων πραγματοποιούνται με σιλικονούχα καλώδια υψηλής θερμικής αντοχής άνω των 120°C και πρόσθετη προστασία με μακαρόνι υαλομετάξης.

Επιπλέον χαρακτηριστικά:

- Προστασία Λαμπτήρα: IP66
- Προστασία Οργάνων: IP66
- Μηχανική Κρούση: IK10
- Κλάση Μόνωσης: Class II

Τοποθέτηση Το φωτιστικό σώμα διαθέτει ρυθμιζόμενο βραχίονα με γωνιομετρική σκάλα για την επιθυμητή ρύθμιση στόχευσης. Προσαρμόζεται σε κορυφή ιστού ή βραχίονα διατομής Φ60mm ή με τη μέθοδο κρέμασης σε διακοσμητικό βραχίονα ή σε συρματοσχοινο μέσω ειδικού συνδέσμου.

Εικόνα 7

Τρόπος ανοίγματος φωτιστικού σώματος για συντήρηση ZINLUX City-L



Συντήρηση Ανοίγει από τη βάση μέσω ειδικού κουμπώματος (City-L) προς τα άνω ή μέσω άρθρωσης και ταχυσυνδέσμου (City-M) προς τα κάτω, με σκοπό την εύκολη και ασφαλή συντήρηση.

Υπάρχει σύστημα αυτόματης διακοπής της ηλεκτρικής παροχής για όσο χρόνο το κέλυφος παραμένει αποδεδειγμένο από το σώμα για συντήρηση και αλλαγή λαμπτήρα.

Χρώματα Jet black - RAL 9005
Anthracite grey - RAL 7016
Δυνατότητα επιλογής χρωμάτων RAL κατα προτίμηση.

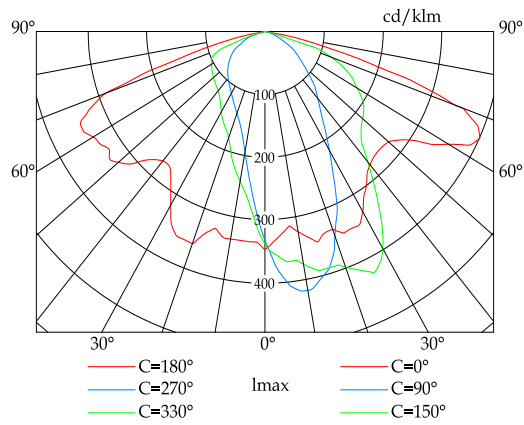
Φωτορύπανση Ειδικά σχεδιασμένο φωτιστικό σώμα ZINLUX CITY με ολοκληρωμένο σύστημα "CUT-OFF" και με κατηγοριοποίηση της φωτεινής έντασης και θάμβωσης σε G4 και D4 αντίστοιχα, για αντιθαμβωτικού τύπου κατανομή της φωτεινής ροής, βάσει της Διεθνούς Επιτροπής Φωτισμού CIE και των Ευρωπαϊκών Προτύπων EN 13201 και EN 13032.

Προδιαγραφές – Εγκρίσεις Κατασκευάζεται σύμφωνα με τις Οδηγίες της Ευρωπαϊκής Ένωσης:

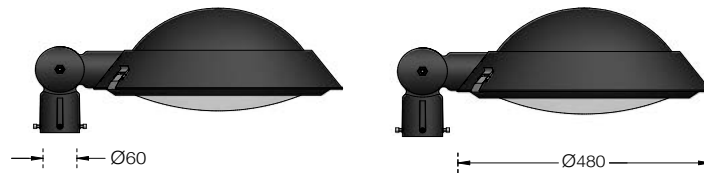
- Οδηγία Χαμηλής Τάσης LVD 2006/95/EC
- Οδηγία Ηλεκτρομαγνητικής Συμβατότητας EMC 2004/108/EC και σύμφωνα με τα Διεθνή και Ευρωπαϊκά Πρότυπα:
 - EN 55015, EN 61000-3-2
 - EN 60598-1, EN 60598-2-3
 - EN 62262
 - CIE, EN 13032-2 και EN 13201-2

Ο βαθμός προστασίας έναντι διείσδυσης στερεών και υγρών είναι σύμφωνα με το πρότυπο IEC 529 (EN 60529). Επιπλέον, το φωτιστικό ZINLUX CITY συνοδεύεται από εκθέσεις δοκιμών από Πιστοποιημένους Ελληνικούς Φορείς. Φέρει σήμανση CE.

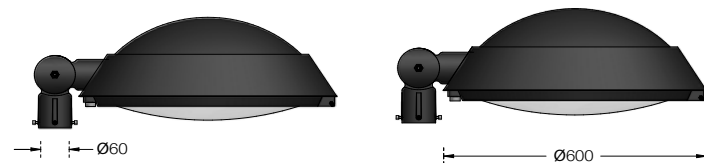
Φωτομετρική Καμπύλη Φωτομετρικά Στοιχεία (Cd/1000lm).







Διαστάσεις Βάρος: 11.50kg (150W)
ZINLUX City-M Προβαλλόμενη επιφάνεια: 0.10m²



ZINLUX City-L Βάρος: 16.50kg (400W)
Προβαλλόμενη επιφάνεια: 0.130m²







Πίνακας
ZINLUX City-M

Κωδικός	Περιγραφή	Λάμπα	Λυχνιολαβή
Υψηλής Πίεσης Ατμών Νατρίου	L-City-M/001	NA-T, 70W	 E40
	L-City-M/002	NA-T, 100W	
	L-City-M/003	NA-T, 150W	
		Dimmer Switch	
	L-City-M/002/D	NA-T, 100W/70W	
	L-City-M/003/D	NA-T, 150W/100W	
Υψηλής Πίεσης Ατμών Αλογονιδίου Μετάλλων	L-City-M/004	HQI-T, 70W	 E40
	L-City-M/005	HQI-T, 100W	
	L-City-M/006	HQI-T, 150W	
		Dimmer Switch	
	L-City-M/005/D	HQI-T, 100W/70W	
	L-City-M/006/D	HQI-T, 150W/100W	
Υψηλής Πίεσης Ατμών Υδραργύρου	L-City-M/007	HQL, 80W	 E27
	L-City-M/008	HQL, 125W	
Ηλεκτρονική Λάμπα	L-City-M/009	Ηλεκτρονική λάμπα (PL)	 E27

Σημείωση Στην περίπτωση επιλογής φωτιστικού κρέμασης σε διακοσμητικό βραχίονα ή κρέμασης σε συρματόσχοινο οι κωδικοί διαμορφώνονται ως εξής L-City-M/S ή L-City-M/CS (αντίστοιχα).

Πίνακας
ZINLUX City-L

Κωδικός	Περιγραφή	Λάμπα	Λυχνιολαβή
Υψηλής Πίεσης Ατμών Νατρίου	L-City-L/001	NA-T, 150W	 E40
	L-City-L/002	NA-T, 250W	
	L-City-L/003	NA-T, 400W	
		Dimmer Switch	
	L-City-L/002/D	NA-T, 250W/150W	
	L-City-L/003/D	NA-T, 400W/250W	
Υψηλής Πίεσης Ατμών Αλογονιδίου Μετάλλων	L-City-L/004	HQI-T, 150W	 E40
	L-City-L/005	HQI-T, 250W	
	L-City-L/006	HQI-T, 400W	
		Dimmer Switch	
	L-City-L/005/D	HQI-T, 250W/150W	
	L-City-L/006/D	HQI-T, 400W/250W	
Υψηλής Πίεσης Ατμών Υδραργύρου	L-City-L/007	HQL, 125W	 E27 E40
	L-City-L/008	HQL, 250W	
	L-City-L/009	HQL, 400W	
Ηλεκτρονική Λάμπα	L-City-L/010	Ηλεκτρονική λάμπα (PL)	 E27

Σημείωση Στην περίπτωση επιλογής φωτιστικού κρέμασης σε διακοσμητικό βραχίονα ή κρέμασης σε συρματόσχοινο οι κωδικοί διαμορφώνονται ως εξής L-City-L/S ή L-City-L/CS (αντίστοιχα).

Copyright © 2014 - All rights reserved ZINCOMETAL S.A.
Με επιφύλαξη παντός δικαιώματος.

Απαγορεύεται η αναπαραγωγή του συνόλου ή μέρος του εγγράφου χωρίς την προηγούμενη γραπτή συγκατάθεση του κατόχου των πνευματικών δικαιωμάτων. Οι πληροφορίες που περιέχονται σε αυτό το έγγραφο δεν αποτελούν μέρος προσφοράς ή σύμβασης, θεωρούνται ακριβείς και αξιόπιστες και ενδέχεται να αλλάξουν χωρίς ειδοποίηση. Ο εκδότης δεν αναλαμβάνει καμία ευθύνη για τις συνέπειες της χρήσης του παρόντος. Η δημοσίευση του εγγράφου αυτού δεν παρέχει ούτε υπονοεί την παροχή οποιασδήποτε άδειας εκμετάλλευσης διπλώματος ευρεσιτεχνίας ή άλλων βιομηχανικών δικαιωμάτων ή δικαιωμάτων πνευματικής ιδιοκτησίας.



www.zincometal.gr

Δ. 10ο χλμ. Κιλκίς-Πολυκάστρου
61100 Κιλκίς, τ.θ. 21
AD. 10th km. Kilkis - Polikastro
P.C. 61100 Kilkis, Greece

T. +30 23410 75651-3
+30 23410 71581
F. +30 23410 71734

E. info@zincometal.gr
WEB. www.zincometal.gr

